



Территориальный орган  
Федеральной службы государственной статистики  
по Самарской области

# Индексы потребительских цен

Декабрь 2022 года



ФЕДЕРАЛЬНАЯ СЛУЖБА  
ГОСУДАРСТВЕННОЙ СТАТИСТИКИ

# Индексы потребительских цен

Самарастат

Декабрь 2022 года

- 01 Индексы цен на отдельные группы и виды продовольственных товаров в % к предыдущему месяцу
- 02 Индексы цен на отдельные группы и виды продовольственных товаров в % к декабрю предыдущего года
- 03 Индексы цен на плодоовощную продукцию, включая картофель в % к декабрю предыдущего года
- 04 Индексы цен на отдельные группы и виды непродовольственных товаров в % к предыдущему месяцу
- 05 Индексы цен на отдельные группы и виды непродовольственных товаров в % к декабрю предыдущего года
- 06 Индексы цен на отдельные виды ЖНВЛП<sup>1</sup> в % к декабрю предыдущего года
- 07 Индексы цен и тарифов на услуги в % к предыдущему месяцу
- 08 Индексы цен и тарифов на услуги в % к декабрю предыдущего года



# ИНДЕКСЫ ЦЕН НА ОТДЕЛЬНЫЕ ГРУППЫ И ВИДЫ ПРОДОВОЛЬСТВЕННЫХ ТОВАРОВ

декабрь 2022 г. в % к предыдущему месяцу



**100,53**

Продовольственные товары



**103,28**

Флодоовощная продукция,  
включая картофель



**102,42**

Яйца куриные



**97,69**

Крупа и бобовые



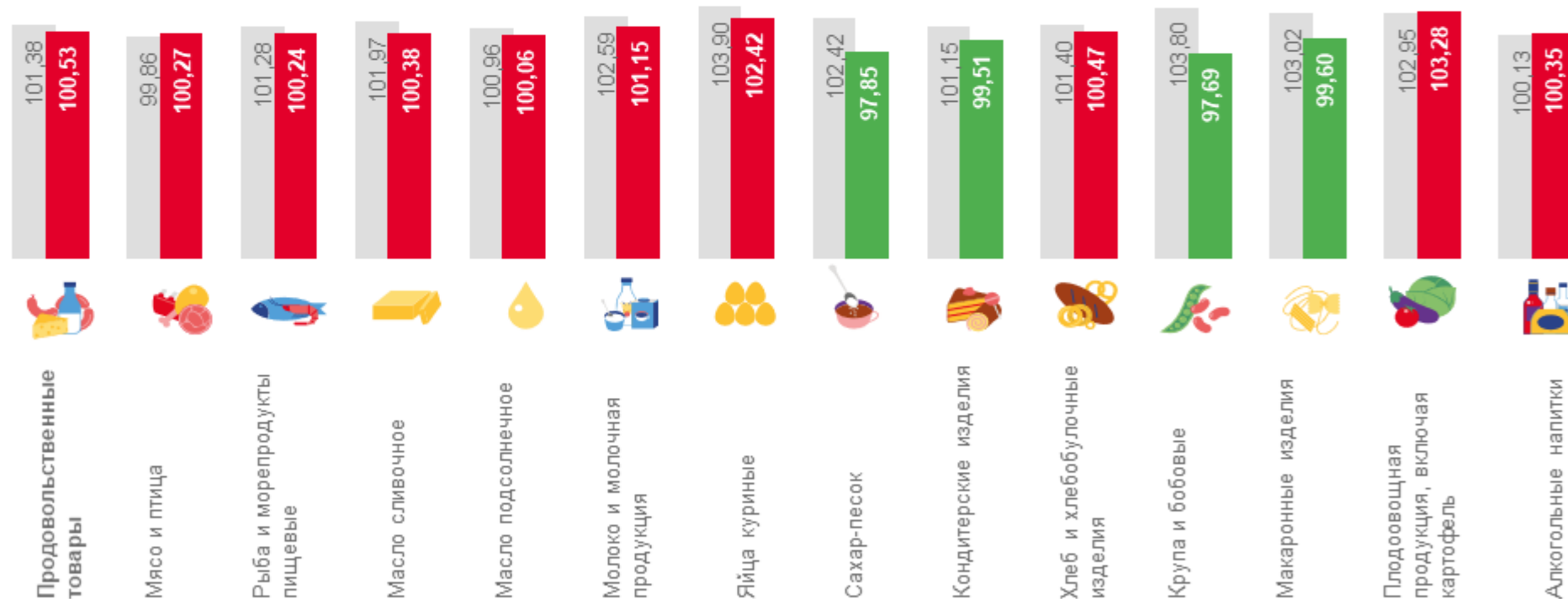
**97,85**

Сахар-песок



**99,60**

Макаронные изделия



■ декабрь 2021 г. к ноябрю 2021 г.

■ декабрь 2022 г. к ноябрю 2022 г.



# ИНДЕКСЫ ЦЕН НА ОТДЕЛЬНЫЕ ГРУППЫ И ВИДЫ ПРОДОВОЛЬСТВЕННЫХ ТОВАРОВ

декабрь 2022 г. в % к декабрю предыдущего года



**110,48**

Продовольственные товары

**121,67**

Кондитерские изделия

**118,34**

Молоко и молочная продукция

**116,61**

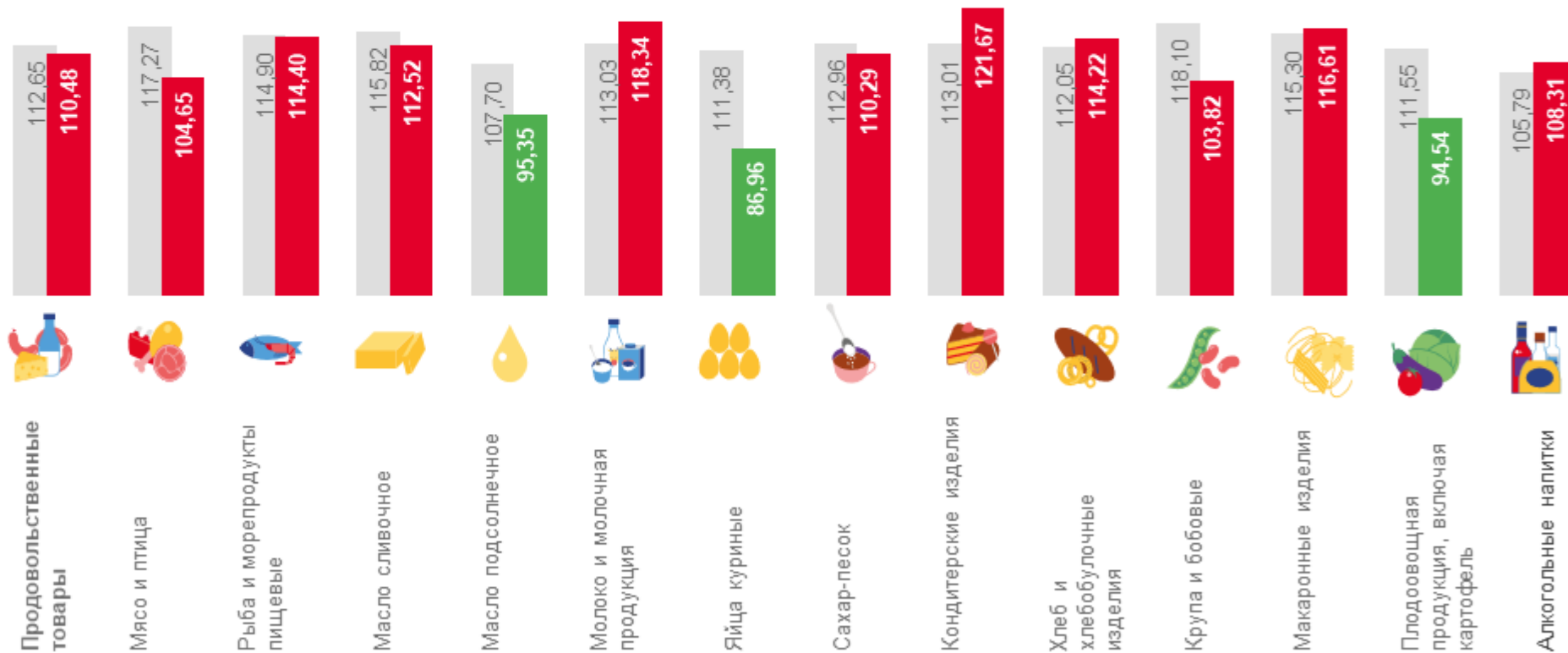
Макаронные изделия

**94,54**

Флодоовощная продукция,  
включая картофель

**86,96**

Яйца куриные



■ декабрь 2021 г. к декабрю 2020 г.

■ декабрь 2022 г. к декабрю 2021 г.



# ИНДЕКСЫ ЦЕН НА ПЛОДООВОЩНУЮ ПРОДУКЦИЮ, ВКЛЮЧАЯ КАРТОФЕЛЬ

декабрь 2022 г. в % к декабрю предыдущего года 2021 г.



■ декабрь 2022 г. к декабрю 2021 г.



# ИНДЕКСЫ ЦЕН НА ОТДЕЛЬНЫЕ ГРУППЫ И ВИДЫ НЕПРОДОВОЛЬСТВЕННЫХ ТОВАРОВ

декабрь 2022 г. в % к предыдущему месяцу



100,37

Непродовольственные товары



102,73

Телерадиотовары



100,83

Медикаменты



98,80

Ткани



99,74

Мебель



99,80

Трикотажные изделия



Непродовольственные  
Товары



Ткани



Одежда и белье



Трикотажные изделия



Обувь кожаная,  
текстильная и  
комбинированная



Моющие и чистящие  
средства



Табачные изделия



Мебель



Электротовары и другие  
бытовые приборы



Телерадиотовары



Строительные  
материалы



Топливо моторное



Медикаменты

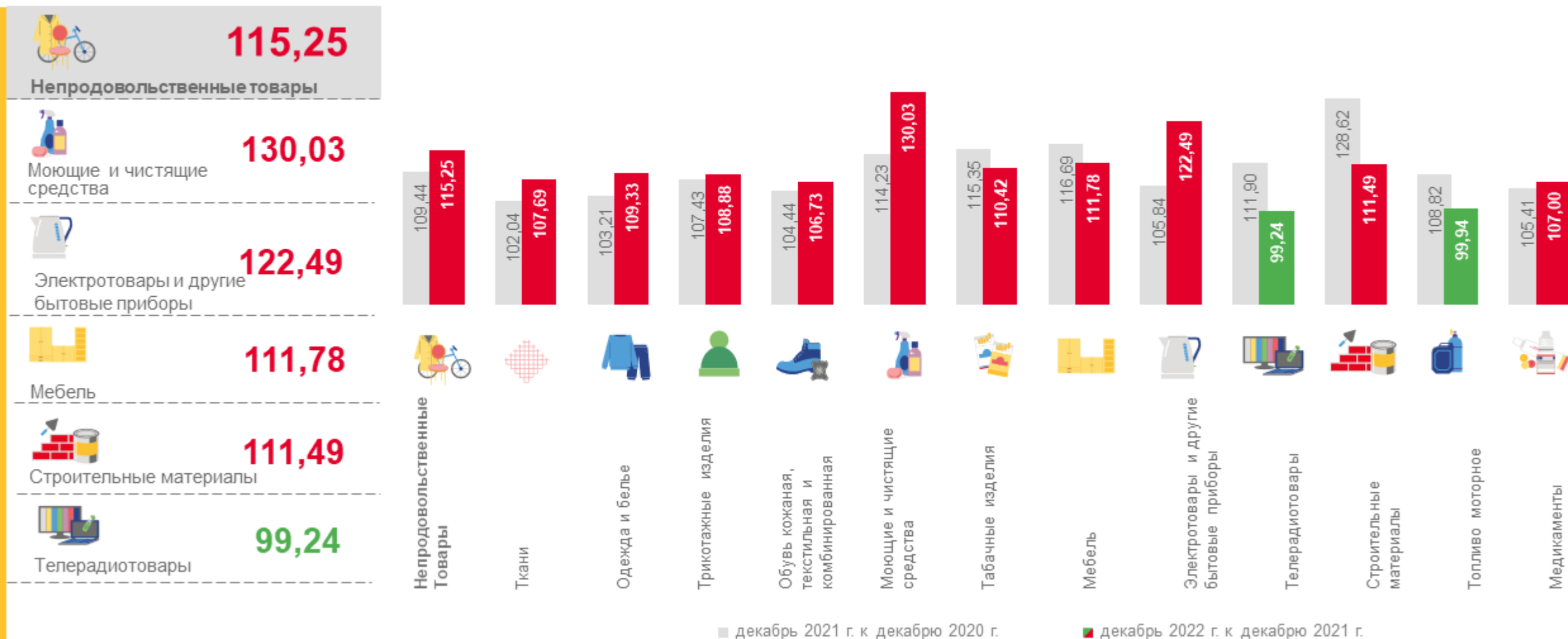
■ декабрь 2021 г. к ноябрю 2021 г.

■ декабрь 2022 г. к ноябрю 2022 г.



# ИНДЕКСЫ ЦЕН НА ОТДЕЛЬНЫЕ ГРУППЫ И ВИДЫ НЕПРОДОВОЛЬСТВЕННЫХ ТОВАРОВ

декабрь 2022 г. в % к декабрю предыдущего года



■ декабрь 2021 г. к декабрю 2020 г.

■ декабрь 2022 г. к декабрю 2021 г.



# ИНДЕКСЫ ЦЕН НА ОТДЕЛЬНЫЕ ВИДЫ ЖНВЛП<sup>1</sup>

декабрь 2022 г. в % к декабрю предыдущего года



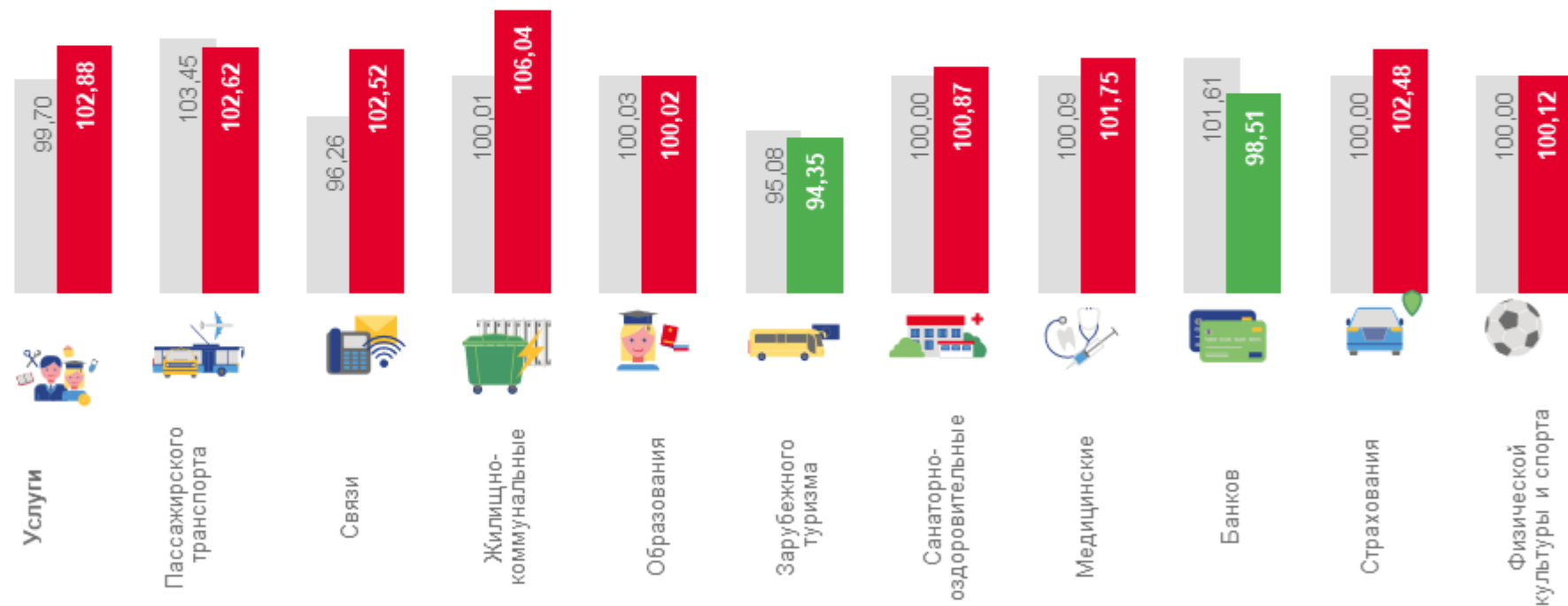
<sup>1</sup> Жизненно необходимые и важнейшие лекарственные препараты





# ИНДЕКСЫ ЦЕН И ТАРИФОВ НА УСЛУГИ

декабрь 2022 г. в % к предыдущему месяцу



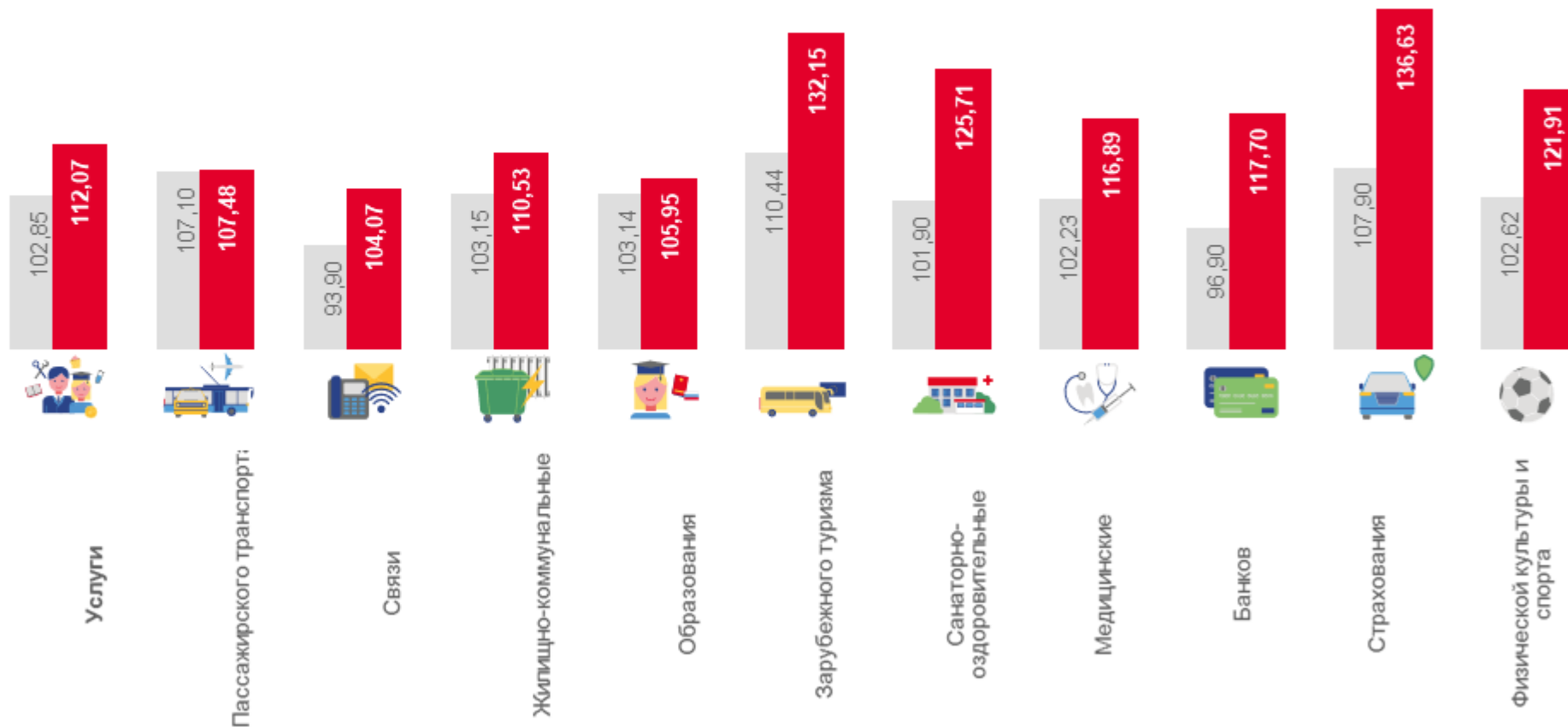
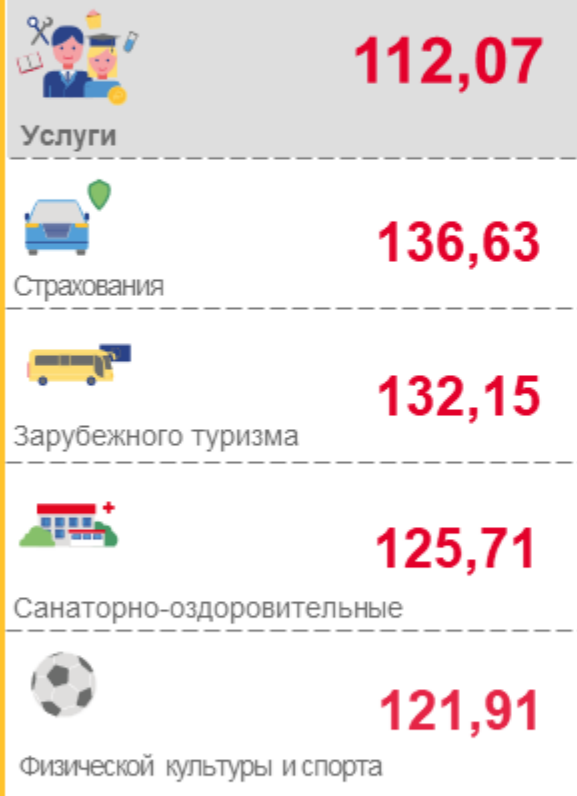
■ декабрь 2021 г. к ноябрю 2021 г.

■ декабрь 2022 г. к ноябрю 2022 г.



# ИНДЕКСЫ ЦЕН И ТАРИФОВ НА УСЛУГИ

декабрь 2022 г. в % к декабрю предыдущего года



■ декабрь 2021 г. к декабрю 2020 г.

■ декабрь 2022 г. к декабрю 2021 г.